



『ポットンおとし』

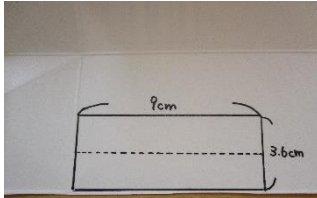


用意するもの


- ・ペットボトル (HOT 飲料サイズ)
- ・牛乳パック
- ・ビニールテープ
- ・セロハンテープ
- ・はさみ
- ・定規
- ・ペン




- ① 牛乳パックを縦 3.6 cm 横 9 cm の大きさに切る。



- ② ①の牛乳パックを半分に折り、下図の斜線部をセロハンテープで仮止めする。



- ③ ビニールテープをまく。



- ④ 空のペットボトルに入れて完成！ (1つのペットボトルに8本~10本程度)

